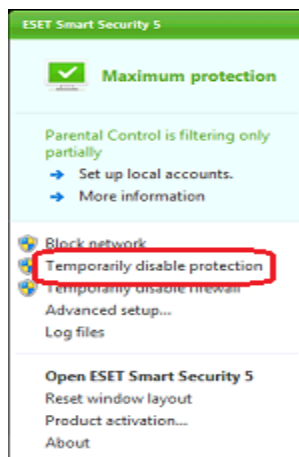


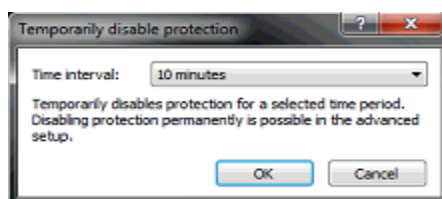
خطای Arvin Rose safe ware ۲۰۱۳ new

روی آنتی ویروس پایین دسک تاپ کلیک راست کنید

گزینه Temporarily disable protection را کلیک کنید



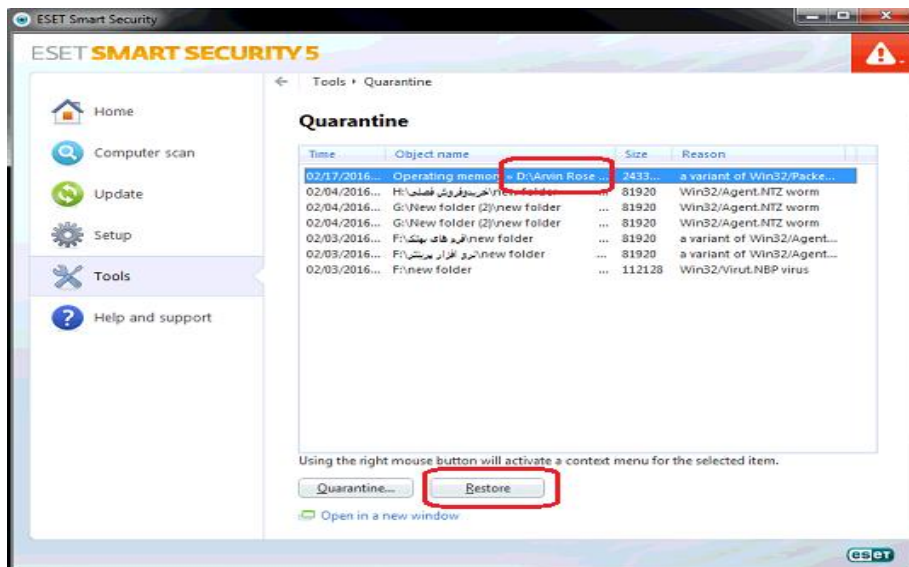
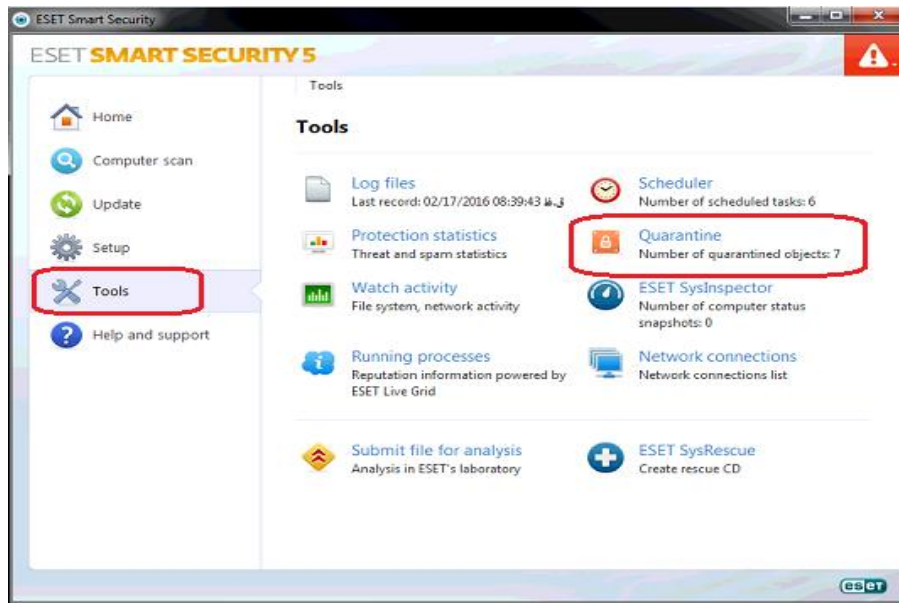
از شما سوال میپرسد که برای چه مدت آنتی ویروس غیر فعال باشد. yes. OK.



سپس مجدد آنتی ویروس را باز کرده و مراحل زیر را انجام دهید:

هر آیتمی مربوط به آروین رز → Quarantine → Tools → آنتی ویروس دابل کلیک

Restore → Acs



مرحله بعد:

در همین محیط دکمه F5 روی کیبورد را بزنید

computer → Antiviruse → Exclussions → Add → مسیر فایل نرم افزار

Arvin Rose safe ware → OK

